

Written by Anthea Blackburn




## Stepping Stones to Prep in Queensland


Parent/Guardian **Checklist**  
to enrolling your child.

**Les étapes vers  
l'École préparatoire  
dans le Queensland**

Liste de contrôle pour les  
parents/tuteurs





**phn**  
BRISBANE NORTH  
An Australian Government Initiative



When your child starts their kindergarten year, it is the perfect time to begin the process of enrolling your child in school, ready for the start of Prep the following year.

Lorsque votre enfant entre à la maternelle, c'est le moment idéal pour commencer les démarches d'inscription à l'école, afin qu'il soit prêt pour la classe préparatoire.



January – April

Janvier – Avril

### Before Enrolment

- ☐ Is your child the right age to start Prep? Children must have turned five years old by the 30th June in the year they start Prep. Use the age calculator for further information.
- ☐ Find a school that is right for your child and family.
- ☐ Check to see what catchment you are in using Ed Map. This resource provides an interactive map of Queensland school catchments.
- ☐ Read all about the school on their website.
- ☐ Gather supporting evidence needed for enrolment in Prep:
  - ☐ Birth certificate
  - ☐ Proof of address
  - ☐ Medical information
  - ☐ Any related legal or court orders

### Avant l'inscription

- ☐ Votre enfant a-t-il l'âge requis pour entrer en École préparatoire ? Les enfants doivent avoir cinq ans révolus au 30 juin de l'année où ils entrent en École préparatoire. Utilisez le calculateur d'âge pour obtenir plus d'informations.
- ☐ Trouvez une école qui convient à votre enfant et à votre famille.
- ☐ Vérifiez dans quelle zone scolaire vous vous trouvez.
- ☐ Lisez toutes les informations sur l'école sur son site web.
- ☐ Rassemblez les pièces justificatives nécessaires à l'inscription en École préparatoire:
  - ☐ Acte de naissance
  - ☐ Justificatif de domicile
  - ☐ Informations médicales
  - ☐ Toute décision judiciaire ou ordonnance du tribunal



April – June

Avril – Juin

### Enrolment Process

- ☐ Contact the school to make an appointment to visit the school and do a school tour.
- ☐ Get an enrolment pack from the school during your visit.
- ☐ Complete the Application for Student Enrolment Form from your enrolment pack or school website.
- ☐ Present the completed Application for Student Enrolment Form and any relevant supporting evidence to the school.
- ☐ Wait for the school to contact you regarding your enrolment interview.
- ☐ Attend an enrolment interview.

### Processus d'inscription

- ☐ Contactez l'école pour prendre rendez-vous afin de visiter l'établissement et faire le tour des lieux.
- ☐ Récupérez un dossier d'inscription auprès de l'école lors de votre visite.
- ☐ Remplissez le formulaire de demande d'inscription figurant dans votre dossier d'inscription ou sur le site web de l'école.
- ☐ Remettez le formulaire de demande d'inscription dûment rempli et les pièces justificatives à l'école.
- ☐ Attendez que l'école vous contacte pour vous convoquer à un entretien d'inscription.
- ☐ Participez à l'entretien d'inscription.



July – September

Juillet – Septembre

### After Enrolment

- ☐ Attend any school events that you receive invitations for your child and you to attend
- ☐ Ensure your child attends any transition to Prep programs or orientation sessions.
- ☐ Attend any Prep information sessions for parents and guardians

### Après l'inscription

- ☐ Participez à tous les événements scolaires auxquels vous et votre enfant êtes invités.
- ☐ Assurez-vous que votre enfant participe à tous les programmes de transition vers l'École préparatoire ou aux séances d'orientation.
- ☐ Participez à toutes les séances d'information relatives à l'École préparatoire destinées aux parents et tuteurs.

October – January

Octobre – Janvier

### Get Set for Prep!

- ☐ Ensure your child has attended all Prep orientation and transition activities.
- ☐ Purchase book packs
- ☐ Purchase school uniforms, a school hat, a school bag, lunchbox and drink bottle. Ensure that you label bags, hats, lunchboxes and drink bottles.
- ☐ Provide the school with your child's Kindergarten Transition Statement.
- ☐ Look at the state school calendar for the year ahead to know when holidays occur.

### Préparez-vous pour l'École préparatoire!

- ☐ Assurez-vous que votre enfant a participé à toutes les activités d'orientation et de transition vers la maternelle.
- ☐ Achetez les livres scolaires.
- ☐ Achetez les uniformes scolaires, un chapeau d'école, un sac d'école, une boîte à lunch et une gourde. Assurez-vous que les sacs, chapeaux, lunchboxes et gourdes sont étiquetés.
- ☐ Fournissez à l'école le rapport de transition de votre enfant de la maternelle.
- ☐ Consultez le calendrier scolaire de l'État pour l'année à venir afin de connaître les dates des vacances.

# Resources



Positive  
Transitions

Transitions  
positives



Ed Map (Queensland  
School Catchment Map)



Carte scolaire (carte  
des zones scolaires du  
Queensland)



Starting  
School Guide

Guide pour la  
rentrée scolaire





Age  
Calculator

Calculateur  
d'âge



Future School  
Calendar Dates

Dates du calendrier  
scolaire à venir



Application for student  
enrolment form

Formulaire de demande  
d'inscription pour les  
étudiants